

## Concilia diferencias entre los CFDI's enviados al SAT

### 1 CFDI conciliado

Este proceso, te permite comparar CFDI's emitidos y recibidos con que ya están registrados en el SAT.

Menú cuentas y pólizas > Tablero CFDI's.

Fecha de emi	Serie	Folio	UUID	RFC	Total	Tipo	No	Archivo	Contabilizado	Descarga SAT	Asociado a	Estado del Comprobante SAT	EFOS	CFDI Conciliado	Validación
04/12/2023	TMSC	806914	78fcd72f-e2c8-44	AMP	248.00	Ingre	AU	78fcd72f	No	<input type="checkbox"/>	a la póliza Dr 3 del periodo 1223	Vigente	No	✓	●
01/10/2023	A	73017	12232a19-e8d0-	GMC	227.70	Ingre	GR	2023-10-	Sí	<input type="checkbox"/>	a la póliza Dr 4 del periodo 1223	Vigente	No	✓	●
04/10/2023	A	73076	683c6832-7a52-	GMC	701.00	Ingre	GR	2023-10-	Sí	<input type="checkbox"/>	a la póliza Dr 6 del periodo 1223	Vigente	No	✓	●
05/10/2023	A	73094	07a02b63-8b76-	GMC	297.00	Ingre	GR	2023-10-	Sí	<input type="checkbox"/>	a la póliza Dr 8 del periodo 1223	Vigente	No	✓	●
06/10/2023	A	73124	f175d680-a9e	GMC	268.00	Ingre	GR	2023-10-	Sí	<input type="checkbox"/>	a la póliza Dr 5 del periodo 1223	Vigente	No	✓	●
15/11/2023	TRAS	378	65a9102d-45b	H&E	0.00	Tras	HE	H&E9511	No	<input type="checkbox"/>	Ninguno	No Encontrado	No	✗	●
21/07/2021	FAC	41	60489cc7-2212-	IVD	92.99	Ingre	AS	IVD9208	No	<input type="checkbox"/>	a la póliza Dr 2 del periodo 1223	No Encontrado	No	✗	●
27/04/2023			52373b47-02b	MOC	1.00	Ingre	ELI	52373b4	No	<input type="checkbox"/>	Ninguno	Cancelado	No	✗	●
09/10/2023	A	73195	619b6095-3d0-	GMC	325.00	Ingre	GR	2023-10-	No	<input type="checkbox"/>	Ninguno	Vigente	No	✗	●
09/10/2023	A	73197	392e8195-0de	GMC	1,287.00	Ingre	GR	2023-10-	Sí	<input type="checkbox"/>	a la póliza Dr 7 del periodo 1223	Sin validar	Sin validar	✗	●
08/10/2023	A	73175	908a9271-8ab-	GMC	2,646.00	Ingre	GR	2023-10-	No	<input type="checkbox"/>	Ninguno	Sin validar	Sin validar	✗	●

CFDI conciliado

Al realizar la descarga desde el SAT, se actualiza en automático el "Estado del comprobante SAT".

Fecha de emi	Serie	Folio	UUID	RF	Total	Tipo	No	Archivo	Contabilizado	Descarga SAT	Asociado a	Estado del Comprobante SAT	EFOS	CFDI Conciliado
04/12/2023	TMSD	806914	78fcd72f-e2c8-44	AM	248.00	Ingre	AU	78fcd72f-e2c8-443a-a349-3f	No	<input type="checkbox"/>	a la póliza Dr 3 del periodo 1223	Vigente	No	✓
01/10/2023	A	73017	12232a19-e8d0-	GMC	227.70	Ingre	GR	2023-10-01_GMC0602095T-	Sí	<input type="checkbox"/>	a la póliza Dr 4 del periodo 1223	Vigente	No	✓
05/10/2023	A	73094	07a02b63-8b76-	GMC	297.00	Ingre	GR	2023-10-05_GMC0602095T-	No	<input type="checkbox"/>	Ninguno	Vigente	No	✗
04/10/2023	A	73076	683c6832-7a52-	GMC	701.00	Ingre	GR	2023-10-04_GMC0602095T-	No	<input type="checkbox"/>	Ninguno	Vigente	No	✗

Estado del comprobante

Resultado	Validación (Estado del comprobante SAT + Asociado a)
Conciliado  = Sí	Está en el SAT y se encuentra asociado a un documento.
No conciliado  = No	<ol style="list-style-type: none"> <li>Está en el SAT (vigente) y no este asociado a un documento.</li> <li>No está en el SAT (no encontrado), pero no está asociado a un documento.</li> <li>Sin validar (cuando se agregan XML de forma manual) y está asociado a un documento.</li> <li>Sin validar ( cuando se agregan XML de forma manual) y no está asociado a un documento.</li> </ol>

El resultado del valor en el campo de CFDI conciliado se actualizarán, de acuerdo al resultado obtenido en la columna “Asociado a/ Estado del comprobante”.

Archivo	Contabilizado	Descarga SAT	Asociado a	Estado del Comprobante SAT
78fcd72f	No		a la póliza Dr 3 del periodo 1223	Vigente
2023-10-	Sí		a la póliza Dr 4 del periodo 1223	Vigente
2023-10-	Sí		a la póliza Dr 6 del periodo 1223	Vigente
2023-10-	Sí		a la póliza Dr 8 del periodo 1223	Vigente
2023-10-	Sí		a la póliza Dr 5 del periodo 1223	Vigente

Asociado a/ Estado del comprobante

Al realizar la descarga SAT , en automático se actualiza la columna de estado del comprobante SAT, no es necesario presionar el botón validar CFDI .

## Validación

El sistema muestra los diferentes estados de validación, para tener una mejor visibilidad en los comprobantes que están asociados a las operaciones.

Resultado	Validación (Estado del comprobante SAT + EFOS (Empresas que Facturan Operaciones Simuladas) + CFDI Conciliado)
	Vigente + EFOS = Desvirtuado, Sentencia favorable o No + Conciliado.
	1. Vigente + EFOS = Presunto + Conciliado. 2. Vigente + EFOS $\neq$ Definitivo + No conciliado. 3. Vigente + EFOS = Definitivo + No conciliado -> (RFC Emisor).
	1. No encontrado + EFOS + No conciliado. 2. Vigente + EFOS = Definitivo + Conciliado. 3. Vigente + EFOS = Definitivo + No conciliado -> (RFC Receptor).
	Cancelado (no afecta las operaciones de la empresa).
Vacío	Sin validar (el estado del EFO o comprobantes están sin validar).

**Consideración:**

Al realizar la descarga del SAT o cargar de manera manual, valida los CFDI para actualizar los estatus de EFOS.

**3 Validación de XML por bloques**



**Consideraciones al realizar la configuración:**

- Bloques de 50, 100, 150, 200 hasta 500 al mismo tiempo, siendo 100 un valor defecto.
- El número de CFDI´s por bloques, es la cantidad máxima que se envía al servicio de validación.


1. Configurar bloques por cada depósito.




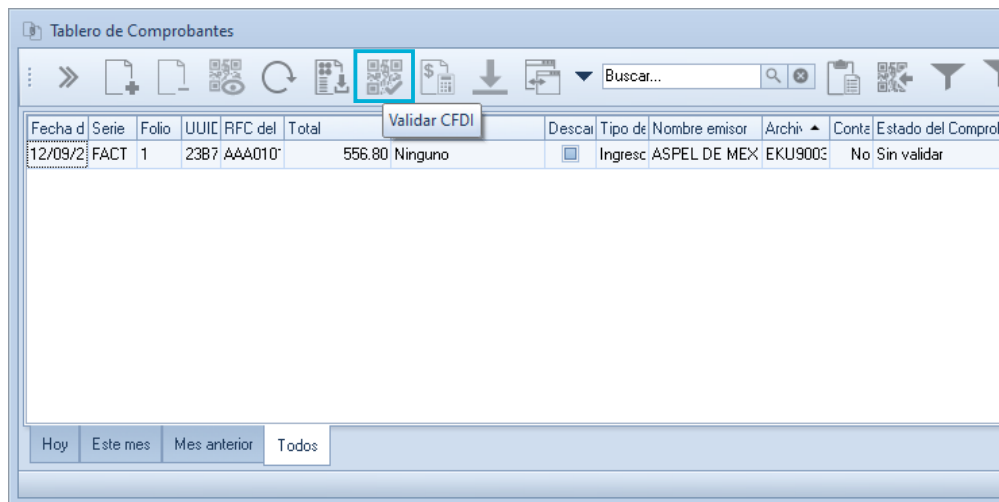
Menú Herramientas > Depósito Doctos > Configuración > Servicio de validación.

The screenshot shows a configuration window titled 'Opciones de configuración' with a close button in the top right. It has four tabs: 'Depósito', 'Configuración general', 'Servicio de validación' (which is active), and 'Categorías'. Under the 'Servicio de validación' tab, there is a section 'Servicio de validación para comprobantes digitales' containing a dropdown menu set to 'Aspel Valida CFDI', two buttons 'Probar la conexión' and 'Más información', and a label 'Formato para la generación de reportes del resultado de validación' with a dropdown set to 'PDF'. A red box highlights the 'Validación masiva de CFDIS en bloques de' field, which is a dropdown menu currently showing '150'. At the bottom of the window are three buttons: 'Aceptar', 'Cancelar', and 'Ayuda'.

Servicio de validación

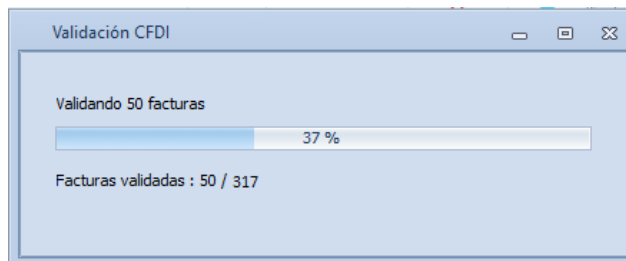
2. Seleccionar XML, dando clic en el ícono  validación CFDI.

 Menú cuentas y pólizas > Tablero CFDI´s.

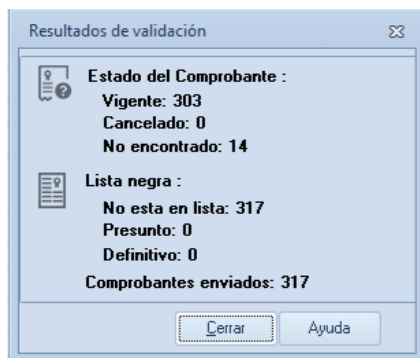


Validar CFDI

3. Progreso y resultado de validación.



Número de facturas en validación



Resultado de validación

Estado del Comprobante SAT	EFOS
Vigente	No
No Encontrado	No

**Ejemplo:**

Se realiza la configuración en el depósito de 250 bloques, se van a validar 1000 CFDI's y se mandara en servicio en 4 bloques, cada uno de 250 hasta completar los 1000.

Configuración en el depósito	CFDIs a validar	Bloques
250	1000	1- 250
		2-250
		3-250
		4-250



La validación dependerá del tiempo de respuesta por parte del SAT, se recomienda realizar la configuración en bloques de 100.

**¡Listo! Con estos pasos estarás actualizado.**

Te invitamos a consultar más documentos como este y a suscribirte a nuestro canal de [YouTube](#)



Dudas, comentarios y sugerencias sobre este documento [aquí](#).